



My Trip to Ireland March 2018

Jour 1 : dimanche 04 mars 2018

- 5h45 Rendez-vous devant le collège et départ pour l'aéroport de Genève par bus.
- 9h05 Décollage vol Swiss Air Lines n° LX 410 Genève-Dublin.
- 10h20 (heure locale) Arrivée du groupe à l'aéroport de Dublin.
- 10h45 Prise en charge par le bus irlandais.
Arrêt à Howth (village le long du littoral) et balade
Visite du Château de Monaghan
- 19h00 Arrivée dans les familles à Monaghan vers 19h00 (heure locale)



Jour 2 : Lundi 05 mars 2018

- 8h00 Départ du meeting point pour journée nature
- 9h30 Visite de Carrick a Rede Rope Bridge
- 14h30 Visite de la chaussée des Géants
- 19h00 RDV meeting point

Jour 3 : Mardi 06 mars 2018

- 8h00 Départ de Monaghan pour Belfast
- 9h30 Visite guidée panoramique de Belfast
Visite de Queen's University
- 13h30 Visite de Titanic Belfast,
- 19h00 Retour dans les familles

Jour 4 : Mercredi 07 mars 2018

- 8h00 Départ de Monaghan pour Dublin
Visite de la ville, tour panoramique en car
Visite de Trinity College avec entrée dans Book of Kells
- 13h00 Visite du stade de Croke Park et du musée GAA
- 19h00 Retour dans les familles

Jour 5 : Jeudi 08 mars 2018

- 8h00 Départ de Monaghan pour Navan
- 10h00 Causey Farm "Be Irish for a day" : immersion dans la culture irlandaise à travers différentes activités (sport, musique, danse, cuisine...)
- 19h00 Retour dans les familles

Jour 6 : Vendredi 09 mars 2018

- 3h30 Départ de Monaghan pour Dublin avec les bagages
- 8h35 (heure locale) décollage Dublin Frankfort & Frankfort Genève- Vols LH977 & LH 1218
- 14h10 (heure française) arrivée Genève
- 15h45 Arrivée au collège.

BRITISH MONEY

Coins

£1 = 100 p

£1 ~ 1,13 €

1p and 2p (copper)



5p, 10p, 20p and 50p (silver)



£ 1 (gold)



£ 2 (gold and silver)



Banknotes



Shopping / How to say and ask for prices

1 p = £ 0,01: one penny

2 p = £ 0,02: two pence

50 p = £ 0,50: fifty pence

£1 : one pound

£1.20 : one pound twenty



£5.99 : five (pounds) ninety-nine



"How much is it please?" (Combien ça coûte?)



"Here's your change." (Voici votre monnaie.)



p = pence		CURRENCY CORRESPONDANCE		£ = pounds	
10p	20p	50p	1£	2£	5£
=11 cents	=22 cents	=55 cents	= 1,13 €	= 2,44 €	= 5,65 €
10£	20£	30£	40£	50£	60£
= 11,30 €	= 22,60 €	= 33,9 €	= 45,2 €	= 56,5 €	= 67,8 €

CONVERSATION SURVIVAL KIT

Des questions qu'on pourrait vous poser...	
	
<i>Vous avez fait bon voyage ?</i>	Did you have a nice journey?
<i>Quel est ton sac ?</i>	Which bag is yours?
<i>C'est la 1ère fois que tu viens ici ?</i>	Is this your first time in England?
<i>Vous êtes fatigué(e)s ?</i>	Are you tired?
<i>Tu veux quelque chose à manger ?</i>	Do you want something to eat?
<i>As-tu besoin de quelque chose ?</i>	Do you need anything?
<i>Il y a qlq chose que tu ne manges pas ?</i>	Is there anything you don't eat?
<i>Voulez-vous que je vous réveille demain matin ?</i>	Do you want me to wake you up tomorrow morning?
<i>A quelle heure ?</i>	What time?

Pour se saluer :	
	
<i>Enchanté (de faire votre connaissance) !</i>	Pleased to meet you!
<i>Bonjour ! (le matin)</i>	Good morning!
<i>Bonjour ! (l'après-midi)</i>	Good afternoon!
<i>Bonjour ! (le soir)</i>	Good evening!
<i>Comment allez-vous ?</i>	How are you?
<i>Au revoir ! Bonne journée !</i>	Good bye! Have a nice day!
<i>Bonne nuit !</i>	Good night!
<i>A bientôt !</i>	See you later!

Quand on ne comprend pas bien !	
	
<i>Je ne comprends pas.</i>	I don't understand.
<i>Pouvez-vous répéter s'il vous plaît ?</i>	Can you repeat, please?
<i>Parlez plus lentement s'il vous plaît.</i>	Speak more slowly, please!
<i>Je ne sais pas.</i>	I don't know. [n]
<i>Pouvez-vous l'épeler s'il vous plaît ?</i>	Can you spell it, please?
<i>Pouvez-vous l'écrire s'il vous plaît ?</i>	Can you write it, please?
<i>Je ne sais pas le dire en Anglais !</i>	I can't say it in English!

Pour dire comment vous vous sentez :	
	
<i>Je vais bien.</i>	I'm fine.
<i>Je vais très bien !</i>	I'm very well!
<i>Je suis très heureux/se !</i>	I'm very happy!
<i>Ca peut aller, sans plus.</i>	I'm so-so.
<i>Et vous ?</i>	And you?
<i>Je suis fatigué(e).</i>	I'm tired.
<i>J'ai froid.</i>	I'm cold.
<i>J'ai mal aux pieds.</i>	My feet hurt.
<i>J'ai un problème !</i>	I have a problem!
<i>Ma famille me manque.</i>	I'm homesick.
<i>Je ne me sens pas très bien.</i>	I'm not feeling well.
<i>Je crois que je suis malade.</i>	I think I'm ill.



Si vous êtes malade, blessé(e) :



<i>J'ai mal à la tête.</i>	I have a headache. [k]
<i>J'ai un rhume.</i>	I have a cold.
<i>J'ai mal à la gorge.</i>	I have a sore throat.
<i>J'ai mal aux oreilles.</i>	I have earache. [k]
<i>J'ai mal au ventre.</i>	I have a pain in my stomach. [k]
<i>Je vais vomir.</i>	I'm going to be sick.
<i>Je crois que j'ai de la fièvre.</i>	I think I have a fever.
<i>J'ai des vertiges.</i>	I feel dizzy.
<i>J'ai besoin d'un médecin.</i>	I need a doctor.
<i>Je suis allergique à ...</i>	I'm allergic to ...
<i>Je suis tombé(e).</i>	I fell down.
<i>Je me suis tordu la cheville.</i>	I twisted my ankle.
<i>Je me suis cogné(e) dans ...</i>	I bumped into ...
<i>Je me suis brûlé(e).</i>	I burnt myself.
<i>Je me suis pincée le doigt.</i>	I pinched my finger.
<i>J'ai quelque chose dans l'œil.</i>	I have something in my eye.
<i>Le chien m'a mordu(e).</i>	The dog bit me.
<i>Pouvez-vous appeler mon prof ?</i>	Can you call my teacher please?



Le shopping...



<i>Vous désirez, je peux vous aider ?</i>	Can I help you?
<i>Non merci, on regarde.</i>	No thanks, we're just looking.
<i>Est-ce que vous vendez des ... ?</i>	Do you sell ...s?
<i>Je peux l'essayer ?</i>	Can I try it on?
<i>Est-ce que vous l'avez en rouge ?</i>	Do you have it in red?
<i>Est-ce que vous avez ma taille ?</i>	Do you have it in my size?
<i>Vous en voulez combien ?</i>	How many do you want?
<i>Quelle taille faites-vous ?</i>	What size do you take?
<i>Ca fait (le prix en livres)</i>	That will be ... pounds ... pence.
<i>Non, désolé(e), je ne le prends pas.</i>	No, sorry, I'm not taking it.
<i>Vous pouvez faire un paquet ?</i>	Can you giftwrap it please?
<i>Bon tant pis, ce n'est pas grave.</i>	Oh, it's okay then, never mind.
<i>Vous auriez un billet plus petit ?</i>	Do you have anything smaller?
<i>Voici votre monnaie.</i>	Here is your change.
<i>Merci beaucoup !</i>	Thank you very much!



Se commander à boire ou à manger.




<i>Bonjour, puis-je avoir un ... ?</i>	Hello, can I have a ... please?
<i>Moi aussi s'il vous plaît.</i>	Me too, please.
<i>Désolé(e), je n'ai pas encore choisi...</i>	I'm sorry, I haven't decided yet.
<i>Vous avez du ... ?</i>	Do you have ...?
<i>J'en prendrai deux !</i>	I'll have two!
<i>Combien coûte un ... ?</i>	How much is a ...?
<i>Grand ou normal ?</i>	Large or regular?
<i>Je voudrais un ... et un</i>	I'd like a ... and a ... please.
<i>Avec des frites s'il vous plaît.</i>	With chips, please.
<i>Je peux avoir de la mayonnaise ?</i>	Can I have some mayonnaise?
<i>Je peux avoir une serviette ?</i>	Can I have a paper napkin?
<i>Je peux avoir une paille ?</i>	Can I have a straw?
<i>Pour emporter.</i>	To take away.
<i>Au suivant !</i>	Next, please!
<i>Merci et au-revoir !</i>	Thanks and good-bye!



Le petit déjeuner.



<i>Qu'est-ce que tu prends ?</i>	What will you have for breakfast?
<i>Tu veux du thé ou du café ?</i>	Do you want tea or coffee?
<i>Je peux avoir du lait s'il vous plaît ?</i>	Can I have some milk, please?
<i>Chaud ou froid ?</i>	Hot or cold?
<i>Vous avez du chocolat chaud ?</i>	Do you have some cocoa?
<i>Je peux avoir du beurre ?</i>	Could I have some butter?
<i>Je peux avoir de la confiture ?</i>	May I have some jam, please?
<i>Je peux avoir du sucre ?</i>	Can I have some sugar, please?
<i>Pouvez-vous me passer le ... ?</i>	Could you pass the ... please?
<i>Non merci, je n'y ai pas droit.</i>	No thanks, I'm not allowed.
<i>Ca a l'air délicieux !</i>	This looks delicious!
<i>Tu as assez mangé ?</i>	Have you had enough? [f]
<i>Oui merci, je n'ai plus faim.</i>	Yes thanks, I'm full.



Le pique-nique de midi.



<i>Qu'est-ce que tu VEUX pour déjeuner ?</i>	What would you like for lunch?
<i>Je peux avoir un sandwich ?</i>	Can I have a sandwich?
<i>Pourrais-je avoir des chips ?</i>	Could I have some crisps please?
<i>Pas de viande s'il vous plaît.</i>	No meat please.
<i>Pas de jambon s'il vous plaît.</i>	No ham please.
<i>Un sandwich au fromage.</i>	A cheese sandwich.
<i>Un sandwich au thon.</i>	A tuna sandwich.
<i>Je pourrais en avoir un deuxième ?</i>	Could I have another one?
<i>Non merci, je ne veux pas de ...</i>	No thanks, I don't want any... .
<i>Je peux avoir une boisson ?</i>	Can I have something to drink?
<i>Une serviette en papier.</i>	A paper napkin.
<i>Je peux avoir un sac ?</i>	Can I have a plastic bag please?
<i>Du beurre de cacahuètes.</i>	Peanut butter.
<i>Je peux avoir un fruit s'il vous plaît?</i>	Could I have some fruit please?
<i>Ca allait, ton pique-nique ?</i>	Was your packed lunch okay?
<i>C'était très bien !</i>	It was perfect !
<i>J'ai eu un peu faim...</i>	I was still a bit hungry...



A table !



<i>J'ai faim.</i>	I'm hungry.
<i>J'ai soif.</i>	I'm thirsty.
<i>A quelle heure sera le dîner ?</i>	What time is dinner?
<i>Puis-je vous aider ?</i>	Can I help you?
<i>Je ne mange pas de ... (viande ; porc)</i>	I don't eat any ... (meat ; pork)
<i>Je suis allergique à ...</i>	I'm allergic to ...
<i>Je n'aime pas trop...</i>	I don't like ... very much.
<i>Qu'est-ce que c'est ?</i>	What is it?
<i>Puis-je avoir du sel s'il vous plaît ?</i>	Can I have some salt, please?
<i>J'adore ça !</i>	I love it!
<i>C'est délicieux.</i>	It's delicious.
<i>Est-ce que je peux en avoir ?</i>	Can I have some more?
<i>J'ai trop mangé !</i>	I'm full!
<i>C'était très bon.</i>	That was very nice.









A la maison ; dans la salle de bain :



<i>Où est notre chambre ?</i>	Where is our room?
<i>Où est la salle de bain ?</i>	Where is the bathroom?
<i>Où sont les toilettes ?</i>	Where are the toilets?
<i>Où est la cuisine ?</i>	Where is the kitchen?
<i>Où est le salon ?</i>	Where is the living-room?
<i>Est-ce que je peux entrer ?</i>	Can I come in?
<i>Je peux aller dans ma chambre ?</i>	Can I go to my room?
<i>Je peux prendre une douche ?</i>	Can I have a shower?
<i>J'ai oublié ma serviette...</i>	I forgot my towel...
<i>Pourrais-je avoir du savon ?</i>	Could I have some soap, please?
<i>Pourrais-je avoir du shampooing ?</i>	Could I have some shampoo?

<i>Pourrais-je avoir du dentifrice ?</i>	Could I have some toothpaste?
<i>Pourrais-je avoir un oreiller ?</i>	May I have a pillow, please?
<i>Pourrais-je avoir une couverture ?</i>	May I have an extra blanket ?
<i>Je vais me coucher.</i>	I'm going to bed.
<i>Nous allons nous coucher.</i>	We're going to bed.

Les mots magiques...	
 	 
<i>S'il vous plaît.</i>	Please.
<i>Merci.</i>	Thank you.
<i>De rien.</i>	You're welcome.
<i>Oui s'il vous plaît.</i>	Yes, please.
<i>Non merci.</i>	No, thanks.
<i>Avec plaisir !</i>	That would be lovely !
<i>C'est très gentil à vous !</i>	It's very nice of you !
<i>Oh, je suis désolé (e) !</i>	Oh, I'm sorry!
<i>(pour attirer l'attention, demander)</i>	Excuse me?

Quand on est perdu dans la rue !	
	
<i>Pouvez-vous me montrer le chemin jusqu'au point de rendez-vous ?</i>	Could you please direct me to the meeting-point ?
<i>Pardon, pouvez-vous m'aider ?</i>	Excuse me, could you help me?
<i>Je suis perdu(e) !</i>	I'm lost!
<i>On a perdu notre groupe !</i>	We lost our group.
<i>Savez-vous où est... ?</i>	Do you know where ... is?
<i>Où est la rue ... s'il vous plaît ?</i>	Where is ... street please?
<i>Je cherche le bureau de poste.</i>	I'm looking for the post office.
<i>Je cherche le Musée</i>	I'm looking for the ... Museum.
<i>C'est par ici.</i>	It's over there.
<i>C'est dans cette direction.</i>	It's this way.
<i>C'est tout droit.</i>	It's straight on.
<i>Tournez à gauche / droite.</i>	Turn left / right.
<i>C'est la 1^{ère} à gauche / droite.</i>	It's the first on your left / right.
<i>C'est la 2^{ème} à gauche / droite.</i>	It's the second on your left / right.
<i>C'est la 3^{ème} à gauche / droite.</i>	It's the third on your left / right.
<i>C'est la 4^{ème} à gauche / droite.</i>	It's the fourth on your left / right.
<i>C'est juste après le</i>	It's right after the
<i>C'est en face du</i>	It's opposite the
<i>C'est à côté de</i>	It's next to the
<i>Vous y êtes presque !</i>	You're almost there!